



E.S.E METROSALUD

EJECUCION PRESUPUESTAL DE INGRESOS


31 DE ENERO DE 2022


Rubro	Detalle Rubro	Presupuesto Inicial	Modificaciones					Presupuesto Definitivo	Cuentas por Cobrar	Recaudo			Reconocido		Saldo por Recaudar	
			Adiciones	Reduc-ciones	- Débitos	+ Créditos	Total Modifi-caciones			Recaudo	% Ppto Def	% Facturado	Facturación	%	Valor	%
1	INGRESOS	363.830.697.917	0	0	0	0	0	363.830.697.917	38.352.306.544	27.980.454.651	7,69%	81,26%	34.431.546.244	9,46%	335.850.243.266	92,31%
1.0	Disponibilidad Inicial	12.800.000.000	0	0	0	0	12.800.000.000	12.800.000.000	12.800.000.000	100,00%	100,00%	12.800.000.000	100,00%	0	0,00%	
1.1	Ingresos Corrientes	336.295.365.030	0	0	0	0	336.295.365.030	38.344.610.784	14.899.889.881	4,43%	70,47%	21.143.061.755	6,29%	321.395.475.149	95,57%	
1.1.02	Ingresos no tributarios	336.295.365.030	0	0	0	0	336.295.365.030	38.344.610.784	14.899.889.881	4,43%	70,47%	21.143.061.755	6,29%	321.395.475.149	95,57%	
1.1.02.03	Multas, sanciones e intereses de mora	0	0	0	0	0	0	0	0	0,00%	0,00%	0	0,00%	0	0,00%	
1.1.02.03.001	Multas y sanciones	0	0	0	0	0	0	0	0	0,00%	0,00%	0	0,00%	0	0,00%	
1.1.02.03.001.03	Sanciones disciplinarias	0	0	0	0	0	0	0	0	0,00%	0,00%	0	0,00%	0	0,00%	
1.1.02.03.001.04	Sanciones contractuales	0	0	0	0	0	0	0	0	0,00%	0,00%	0	0,00%	0	0,00%	
1.1.02.03.001.05	Sanciones administrativas	0	0	0	0	0	0	0	0	0,00%	0,00%	0	0,00%	0	0,00%	
1.1.02.05	Venta de bienes y servicio	331.295.365.030	0	0	0	0	331.295.365.030	38.344.610.784	14.869.889.881	4,49%	70,43%	21.113.061.755	6,37%	316.425.475.149	95,51%	
1.1.02.05.001	Venta de establecimientos	328.659.302.642	0	0	0	0	328.659.302.642	38.344.610.784	14.868.518.777	4,52%	71,03%	20.932.955.105	6,37%	313.790.783.865	95,48%	
1.1.02.05.001.09	Servicios para la comunida	328.659.302.642	0	0	0	0	328.659.302.642	38.344.610.784	14.868.518.777	4,52%	71,03%	20.932.955.105	6,37%	313.790.783.865	95,48%	
1.1.02.05.001.09.01	Régimen contributivo	17.418.043.550	0	0	0	0	17.418.043.550	1.009.374.887	0	0,00%	0,00%	1.009.374.887	5,79%	17.418.043.550	100,00%	
1.1.02.05.001.09.02	Vigencias anteriores - Régimen contributivo	2.297.654.234	0	0	0	0	2.297.654.234	1.456.270.695	841.383.539	36,62%	100,00%	0	0,00%	1.456.270.695	63,38%	
1.1.02.05.001.09.03	Régimen Subsidiado	163.850.655.908	0	0	0	0	163.850.655.908	11.840.705.811	87.940.045	0,05%	0,74%	11.928.645.856	7,28%	163.762.715.863	99,95%	
1.1.02.05.001.09.04	Vigencias anteriores -Régimen subsidiado	21.237.749.627	0	0	0	0	21.237.749.627	9.136.851.331	12.100.898.296	56,98%	13760,40%	87.940.045	0,41%	9.136.851.331	43,02%	
1.1.02.05.001.09.05	Particulares	1.971.549.303	0	0	0	0	1.971.549.303	39.170.285	130.465.023	6,62%	76,91%	169.635.308	8,60%	1.841.084.280	93,38%	
1.1.02.05.001.09.06	Vigencias anteriores -Particulares	0	0	0	0	0	0	503.100	100,00%	0,39%	130.465.023	100,00%	-503.100	0,00%		
1.1.02.05.001.09.07	ECAT	172.914.726	0	0	0	0	172.914.726	25.819.100	280.600	0,16%	1,08%	172.634.126	15,09%	172.634.126	99,84%	
1.1.02.05.001.09.08	Vigencias anteriores - ECAT	429.542.297	0	0	0	0	429.542.297	405.005.834	24.536.463	5,71%	8744,28%	280.600	0,07%	405.005.834	94,29%	
1.1.02.05.001.09.09	ESE	20.321.952	0	0	0	0	20.321.952	0	0	0,00%	0,00%	0	0,00%	20.321.952	100,00%	
1.1.02.05.001.09.10	Vigencias anteriores - ESE	134.192.393	0	0	0	0	134.192.393	134.192.393	0	0,00%	0,00%	0	0,00%	134.192.393	100,00%	
1.1.02.05.001.09.11	Riesgos profesionales	38.431.299	0	0	0	0	38.431.299	2.911.310	408.200	1,06%	12,30%	3.319.510	8,64%	38.023.099	98,94%	
1.1.02.05.001.09.12	Vigencias anteriores - Riesgos profesionales	3.810.307	0	0	0	0	3.810.307	1.918.507	1.891.800	49,65%	463,45%	408.200	10,71%	1.918.507	50,35%	
1.1.02.05.001.09.13	Cuotas de recuperación	822.604.024	0	0	0	0	822.604.024	3.664.915	2.829.809	0,34%	43,57%	6.494.724	0,79%	819.774.215	99,66%	
1.1.02.05.001.09.14	Vigencias anteriores - Cuotas de recuperación	0	0	0	0	0	0	0	66.720	100,00%	2,36%	2.829.809	100,00%	-66.720	0,00%	
1.1.02.05.001.09.15	FOSYGA	0	0	0	0	0	1.096.450	0	0	0,00%	0,00%	1.096.450	100,00%	0	0,00%	
1.1.02.05.001.09.16	Vigencias anteriores - FOSYGA	1.102.420.362	0	0	0	0	1.102.420.362	1.065.454.997	36.965.365	3,35%	100,00%	0	0,00%	1.065.454.997	96,65%	
1.1.02.05.001.09.17	Vinculados	6.882.720.000	0	0	0	0	6.882.720.000	10.807.762	0	0,00%	0,00%	10.807.762	0,16%	6.882.720.000	100,00%	
1.1.02.05.001.09.18	Vigencias anteriores - Vinculados	2.443.361.598	0	0	0	0	2.443.361.598	2.443.255.098	106.500	0,00%	100,00%	0	0,00%	2.443.255.098	100,00%	
1.1.02.05.001.09.19	Proyectos plan integral de intervenciones colectivas	25.606.895.507	0	0	0	0	25.606.895.507	0	0	0,00%	0,00%	0	0,00%	25.606.895.507	100,00%	
1.1.02.05.001.09.20	Vigencias anteriores - Proyectos plan integral de interven	3.509.011.887	0	0	0	0	3.509.011.887	3.499.000.753	10.011.134	0,29%	100,00%	0	0,00%	3.499.000.753	99,71%	
1.1.02.05.001.09.21	Copagos	1.173.681.946	0	0	0	0	1.173.681.946	70.200.477	150.454.265	12,82%	68,19%	220.654.741	18,80%	1.023.227.681	87,18%	
1.1.02.05.001.09.22	Vigencias anteriores - Copagos	0	0	0	0	0	0	0	4.367.525	100,00%	2,90%	150.454.265	100,00%	-4.367.525	0,00%	
1.1.02.05.001.09.23	Vinculados departamento	4.243.444.095	0	0	0	0	4.243.444.095	399.041.733	0	0,00%	0,00%	399.041.733	9,40%	4.243.444.095	100,00%	
1.1.02.05.001.09.24	Vigencias anteriores - Vinculados departamento	2.072.912.781	0	0	0	0	2.072.912.781	2.072.912.781	0	0,00%	0,00%	0	0,00%	2.072.912.781	100,00%	
1.1.02.05.001.09.25	Empresas medicina prepagada	0	0	0	0	0	0	0	0	0,00%	0,00%	0	0,00%	0	0,00%	
1.1.02.05.001.09.26	Vigencias anteriores - Empresas medicina prepagada	0	0	0	0	0	0	0	0	0,00%	0,00%	0	0,00%	0	0,00%	
1.1.02.05.001.09.27	Entidades de régimen especial	109.745.967	0	0	0	0	109.745.967	1.203.588	0	0,00%	0,00%	1.203.588	1,10%	109.745.967	100,00%	
1.1.02.05.001.09.28	Vigencias anteriores - Entidades de régimen especial	29.808.549	0	0	0	0	29.808.549	11.902.939	17.905.610	60,07%	100,00%	0	0,00%	11.902.939	39,93%	
1.1.02.05.001.09.29	IPS privadas	14.413.152	0	0	0	0	14.413.152	0	0	0,00%	0,00%	0	0,00%	14.413.152	100,00%	
1.1.02.05.001.09.30	Vigencias anteriores - IPS privadas	2.273.064	0	0	0	0	2.273.064	2.273.064	0	0,00%	0,00%	0	0,00%	2.273.064	100,00%	
1.1.02.05.001.09.31	Otras ventas de servicios	11.118.051.735	0	0	0	0	11.118.051.735	0	0	0,00%	0,00%	0	0,00%	11.118.051.735	100,00%	
1.1.02.05.001.09.32	Vigencias anteriores - Otras ventas de servicios	840.050	0	0	0	0	840.050	0	116.597.295	13879,80%	0,00%	0	0,00%	-116.597.295	0,00%	
1.1.02.05.001.09.33	Compañías de seguros planes de salud	5.585.471.374	0	0	0	0	5.585.471.374	531.400	0	0,00%	0,00%	531.400	0,01%	5.585.471.374	100,00%	
1.1.02.05.001.09.34	Vigencias anteriores - Compañías de seguros planes de	24.747.831	0	0	0	0	24.747.831	24.747.831	0	0,00%	0,00%	0	0,00%	24.747.831	100,00%	
1.1.02.05.001.09.35	Convenios Interadministrat	56.342.033.124	0	0	0	0	56.342.033.124	4.686.296.844	1.048.687.330	1,86%	18,29%	5.734.984.174	10,18%	55.293.345.794	98,14%	
1.1.02.05.001.09.36	Vigencias anteriores - Convenios Interadministrat	0	0	0	0	0	0	0	292.220.157	100,00%	27,87%	1.048.687.330	#DIV/0!	-292.220.157	#DIV/0!	
1.1.02.05.002	Ventas incidentales de establecimientos no de mercz	2.636.062.388	0	0	0	0	2.636.062.388	0	1.371.104	0,05%	0,76%	180.106.650	6,83%	2.634.691.284	99,95%	
1.1.02.05.002.07	Servicios financieros y servicios conexos, servicios ii	2.636.062.388	0	0	0	0	2.636.062.388	0	1.371.104	0,05%	0,76%	180.106.650	6,83%	2.634.691.284	99,95%	

43

Rubro	Detalle Rubro	Presupuesto Inicial	Modificaciones					Presupuesto Definitivo	Cuentas por Cobrar	Recaudo			Reconocido		Saldo por Recaudar	
			Adiciones	Redu-ciones	- Débitos	+ Créditos	Total Modifi-caciones			Recaudo	% Ppto Def	% Facturado	Facturación	%	Valor	%
1.1.02.05.002.07.01	Arrendamientos	2.636.062.388					0	2.636.062.388		1.371.104	0,05%	0,78%	180.106.650	6,83%	2.634.691.284	99,95%
1.1.02.06	Transferencias corrientes	5.000.000.000	0	0	0	0	0	5.000.000.000	0	30.000.000	0,60%	100,00%	30.000.000	0,60%	4.970.000.000	99,40%
1.1.02.06.006	Transferencia de otras entidades del gobierno genera	0	0	0	0	0	0	0	0	0	0,00%	0,00%	0	0,00%	0	0,00%
1.1.02.06.006.01	Aportes - Nación						0	0			0,00%	0,00%		0,00%	0	0,00%
1.1.02.06.006.06	Otras unidades de gobierno	5.000.000.000	0	0	0	0	0	5.000.000.000	0	30.000.000	0,60%	100,00%	30.000.000	0,60%	4.970.000.000	99,40%
1.1.02.06.006.06.01	Municipales	5.000.000.000					0	5.000.000.000			0,00%	0,00%		0,00%	5.000.000.000	100,00%
1.1.02.06.006.06.02	Otras entidades						0	0		30.000.000	100,00%	100,00%	30.000.000	100,00%	-30.000.000	0,00%
1.2	Recursos de capital	14.735.332.887	0	0	0	0	0	14.735.332.887	7.695.760	280.564.770	1,90%	57,44%	488.484.489	3,32%	14.454.768.117	98,10%
1.2.01	Disposición de activos	8.000.000.000	0	0	0	0	0	8.000.000.000	0	0	0,00%	0,00%	0	0,00%	8.000.000.000	100,00%
1.2.01.02	Disposición de activos no financieros	8.000.000.000	0	0	0	0	0	8.000.000.000	0	0	0,00%	0,00%	0	0,00%	8.000.000.000	100,00%
1.2.01.02.001	Disposición de activos fijos	8.000.000.000	0	0	0	0	0	8.000.000.000	0	0	0,00%	0,00%	0	0,00%	8.000.000.000	100,00%
1.2.01.02.001.01	Disposición de edificaciones y estructuras	8.000.000.000					0	8.000.000.000			0,00%	0,00%		0,00%	8.000.000.000	100,00%
1.2.01.02.001.02	Disposición de maquinaria y equipo						0	0			0,00%	0,00%		0,00%	0	0,00%
1.2.05	Rendimientos financieros	108.460.044	0	0	0	0	0	108.460.044	0	14.509.050	13,38%	100,00%	14.509.050	13,38%	93.950.994	86,62%
1.2.05.02	Depósitos	108.460.044	0	0	0	0	0	108.460.044	0	14.509.050	13,38%	100,00%	14.509.050	13,38%	93.950.994	86,62%
1.2.05.02.01	Rendimientos y reajuste monetario	108.460.044					0	108.460.044		14.509.050	13,38%	100,00%	14.509.050	13,38%	93.950.994	86,62%
1.2.09	Recuperación de cartera - préstamos	3.871.950.315	0	0	0	0	0	3.871.950.315	0	43.152.190	1,11%	17,19%	251.071.909	6,48%	3.828.798.125	98,89%
1.2.09.03	De personas naturales-Fondo de vivienda	367.622.479					0	367.622.479		37.656.289	10,24%	100,00%	37.656.289	10,24%	329.966.190	89,76%
1.2.09.05	Recuperación cuotas partes	3.504.327.836	0	0	0	0	0	3.504.327.836	0	5.495.901	0,16%	2,58%	213.415.620	6,09%	3.498.831.935	99,84%
1.2.09.05.01	Cuotas partes - pensionales	3.225.100.607					0	3.225.100.607		5.495.901	0,17%	2,76%	198.902.678	6,17%	3.219.604.706	99,83%
1.2.09.05.02	Cuotas partes - cesantías	279.227.229					0	279.227.229		0	0,00%	0,00%	14.512.942	5,20%	279.227.229	100,00%
1.2.13	Reintegros y otros recursos no apropiados	2.754.922.528	0	0	0	0	0	2.754.922.528	7.695.760	222.903.530	8,09%	100,00%	222.903.530	8,09%	2.532.018.998	91,91%
1.2.13.01	Reintegros	2.754.922.528	0	0	0	0	0	2.754.922.528	7.695.760	222.903.530	8,09%	100,00%	222.903.530	8,09%	2.532.018.998	91,91%
1.2.13.01.01	Sobrantes y aprovechamientos	97.973.754					0	97.973.754		92.267.519	94,18%	100,00%	92.267.519	94,18%	5.706.235	5,82%
1.2.13.01.02	Reciclaje	5.529.379					0	5.529.379			0,00%	0,00%		0,00%	5.529.379	100,00%
1.2.13.01.03	Otros servicios	37.381.694					0	37.381.694			0,00%	0,00%		0,00%	37.381.694	100,00%
1.2.13.01.04	Otras cuentas por cobrar	1.263.068.163					0	1.263.068.163	7.695.760	58.423.388	4,63%	100,00%	58.423.388	4,63%	1.204.644.775	95,37%
1.2.13.01.05	Incapacidades	1.350.969.538					0	1.350.969.538		72.212.623	5,35%	100,00%	72.212.623	5,35%	1.278.756.915	94,65%
	Total vigencias anteriores	33.288.324.980	0	0	0	0	0	33.288.324.980	20.253.786.222	13.447.453.505	40,40%	100,00%	13.447.453.505	40,40%	19.840.871.475	59,60%


MARTHA CECILIA CASTRILLÓN SUÁREZ
Gerente
Aprobó


MARÍA CELMIRA GIRALDO CASTAÑO
Subgerente Administrativa y Financiera
Revisó


ISABEL VELEZ GALLEGO
Profesional Universitaria
Proyectó



E.S.E METROSALUD

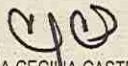
EJECUCION PRESUPUESTAL DE GASTOS


31 DE ENERO DE 2022

Rubro	Detalle Rubro	Presupuesto Inicial	Modificaciones				Total Modificaciones	Presupuesto Definitivo	Disponibilidades Expedidas	Ejecutado			Cuentas por Pagar	Saldos				
			Adiciones	Reducciones	- Débitos	+ Créditos				Compromisos	Pagos + Obligaciones	Pagos		Disponibilidad	Rubro	Compromisos		
2.	GASTOS	363.830.697.917	0	0	25.324.987.272	25.324.987.272	0	363.830.697.917	330.561.292.127	127.255.782.153	34,98%	56.668.946.154	15,58%	17.324.935.639	39.344.010.515	203.305.509.975	33.269.405.789	70.586.835.999
2.1	Gastos de Funcionamiento	287.105.027.631	0	0	18.938.861.078	18.938.861.078	0	287.105.027.631	272.532.050.786	93.074.831.302	32,42%	34.706.192.246	12,09%	13.039.630.061	21.666.562.185	179.457.219.464	14.572.978.864	58.368.639.056
2.1.1	Gastos de personal	162.042.139.155	0	0	728.000.602	728.000.602	-728.000.602	161.314.138.553	160.900.418.508	18.990.519.825	11,77%	18.834.700.481	11,68%	8.670.136.257	10.164.564.224	141.909.898.883	413.720.044	155.819.344
2.1.1.01	Planta de personal permane	161.142.139.155	0	0	0	0	0	161.142.139.155	160.728.419.110	18.818.520.427	11,68%	18.662.701.083	11,58%	8.638.123.496	10.024.577.587	141.909.898.883	413.720.044	155.819.344
2.1.1.01.01	Factores constitutivos de	114.649.059.559	0	0	0	0	0	114.649.059.559	114.649.059.559	7.875.304.013	6,87%	7.761.949.262	6,77%	7.686.645.771	75.303.491	106.773.755.546	0	113.354.751
2.1.1.01.01.001	Factores salariales comuno	114.593.768.025	0	0	0	0	0	114.593.768.025	114.593.768.025	7.868.914.526	6,87%	7.756.216.966	6,77%	7.680.913.495	75.303.491	106.726.853.498	0	110.897.540
2.1.1.01.01.001.01	Sueldo básico	88.579.402.431	0	0	0	0	0	88.579.402.431	88.579.402.431	6.892.746.438	7,78%	6.822.185.279	7,70%	6.794.472.103	27.713.176	81.686.655.993	0	70.561.159
2.1.1.01.01.001.02	Horas extras, dominicales	7.088.096.203	0	0	0	0	0	7.088.096.203	7.088.096.203	336.425.402	4,75%	333.315.624	4,70%	329.689.832	3.625.792	6.751.670.801	0	3.109.778
2.1.1.01.01.001.04	Subsidio de alimentacion	107.927.145	0	0	0	0	0	107.927.145	107.927.145	6.003.901	5,56%	4.644.985	4,30%	4.644.985	101.923.244	1.358.916	0	1.358.916
2.1.1.01.01.001.05	Auxilio de transporte	172.999.932	0	0	0	0	0	172.999.932	172.999.932	13.503.661	7,81%	10.514.406	6,08%	10.514.406	159.496.271	2.989.255	0	2.989.255
2.1.1.01.01.001.06	Prima de servicios	3.769.743.301	0	0	0	0	0	3.769.743.301	3.769.743.301	23.653.621	0,63%	13.106.295	0,35%	13.106.295	3.746.089.680	10.547.326	0	10.547.326
2.1.1.01.01.001.07	Bonificación por servicios	2.490.465.959	0	0	0	0	0	2.490.465.959	2.490.465.959	284.832.437	11,44%	276.122.512	11,09%	265.769.052	10.353.460	2.205.633.522	0	8.709.925
2.1.1.01.01.001.08	Prestaciones sociales	12.385.133.054	0	0	0	0	0	12.385.133.054	12.385.133.054	309.749.066	2,50%	296.327.885	2,39%	275.823.117	20.504.768	12.075.988.988	0	13.421.181
2.1.1.01.01.001.08.01	Prima de navidad	8.290.696.117	0	0	0	0	0	8.290.696.117	8.290.696.117	241.430	0,00%	0	0,00%	0	8.290.454.687	241.430	0	241.430
2.1.1.01.01.001.08.02	Prima de vacaciones	4.094.436.937	0	0	0	0	0	4.094.436.937	4.094.436.937	309.507.636	7,56%	296.327.885	7,24%	275.823.117	20.504.768	3.784.929.301	0	13.179.751
2.1.1.01.01.002	Factores salariales especi	55.291.534	0	0	0	0	0	55.291.534	55.291.534	8.389.487	15,17%	5.732.276	10,37%	5.732.276	0	46.902.047	0	2.657.211
2.1.1.01.01.002.12	Prima de antigüedad	55.291.534	0	0	0	0	0	55.291.534	55.291.534	8.389.487	15,17%	5.732.276	10,37%	5.732.276	0	46.902.047	0	2.657.211
2.1.1.01.01.002.12.01	Prima de antigüedad - Bene	55.291.534	0	0	0	0	0	55.291.534	55.291.534	8.389.487	15,17%	5.732.276	10,37%	5.732.276	0	46.902.047	0	2.657.211
2.1.1.01.02	Contribuciones inherentes	42.102.626.364	0	0	0	0	0	42.102.626.364	42.102.626.364	9.976.649.568	23,70%	9.940.073.764	23,61%	9.940.073.764	32.125.976.796	0	36.575.804	
2.1.1.01.02.001	Aportes a la seguridad soc	11.899.688.821	0	0	0	0	0	11.899.688.821	11.899.688.821	915.403.404	7,69%	911.989.104	7,66%	911.989.104	10.984.285.417	3.414.300	0	3.414.300
2.1.1.01.02.002	Aportes a la seguridad soc	8.343.426.990	0	0	0	0	0	8.343.426.990	8.343.426.990	665.362.804	7,97%	661.816.504	7,93%	661.816.504	7.678.064.186	3.546.300	0	3.546.300
2.1.1.01.02.003	Aportes de Cesantías -ces	8.986.187.178	0	0	0	0	0	8.986.187.178	8.986.187.178	7.565.503.760	84,20%	7.536.888.556	83,87%	7.536.888.556	1.419.633.842	29.615.204	0	29.615.204
2.1.1.01.02.004	Aportes a Calas de compens	4.686.354.020	0	0	0	0	0	4.686.354.020	4.686.354.020	301.491.100	6,43%	301.491.100	6,43%	301.491.100	4.384.862.920	0	0	4.384.862.920
2.1.1.01.02.005	Aportes generales al siste	2.329.026.830	0	0	0	0	0	2.329.026.830	2.329.026.830	150.960.400	6,48%	150.960.400	6,48%	150.960.400	2.178.066.430	0	0	2.178.066.430
2.1.1.01.02.006	Aportes al ICBF	3.514.765.515	0	0	0	0	0	3.514.765.515	3.514.765.515	226.134.200	6,43%	226.134.200	6,43%	226.134.200	3.288.631.315	0	0	3.288.631.315
2.1.1.01.02.007	Aportes al Sena	2.343.177.010	0	0	0	0	0	2.343.177.010	2.343.177.010	150.793.900	6,44%	150.793.900	6,44%	150.793.900	2.192.383.110	0	0	2.192.383.110
2.1.1.01.03	Remuneraciones no constitu	4.390.453.232	0	0	0	0	0	4.390.453.232	3.976.733.187	966.566.846	22,02%	960.678.057	21,88%	951.477.725	9.200.332	3.010.166.341	413.720.044	5.888.789
2.1.1.01.03.001	Prestaciones sociales	842.714.196	0	0	0	0	0	842.714.196	842.714.196	37.039.507	4,40%	35.380.474	4,20%	33.008.851	2.371.623	805.674.888	0	1.659.033
2.1.1.01.03.001.02	Indemnización por vacacion	344.234.439	0	0	0	0	0	344.234.439	344.234.438	0	0,00%	0	0,00%	0	344.234.438	0	0	344.234.438
2.1.1.01.03.001.03	Bonificación especial por	491.763.485	0	0	0	0	0	491.763.485	491.763.485	36.974.107	7,52%	35.315.074	7,18%	32.943.451	2.371.623	454.789.378	0	1.659.033
2.1.1.01.03.001.04	Subsidio familiar	6.716.272	0	0	0	0	0	6.716.272	6.716.272	65.400	0,97%	65.400	0,97%	65.400	6.650.872	0	0	6.650.872
2.1.1.01.03.020	Estimulos a los empleados	3.547.739.036	0	0	0	0	0	3.547.739.036	3.134.018.992	929.527.339	26,20%	925.297.583	29,08%	918.468.874	6.828.709	2.204.491.653	413.720.044	4.229.756
2.1.1.01.03.020.02	Prima especial para trabaj	260.835.247	0	0	0	0	0	260.835.247	260.835.247	1.756.276	0,67%	1.756.276	0,67%	1.756.276	259.078.971	0	0	259.078.971
2.1.1.01.03.020.03	Prima de educacion para tr	41.474.388	0	0	0	0	0	41.474.388	41.474.388	0	0,00%	0	0,00%	0	41.474.388	0	0	41.474.388
2.1.1.01.03.020.04	Aguinaldo	1.065.881.236	0	0	0	0	0	1.065.881.236	1.065.881.236	0	0,00%	0	0,00%	0	1.065.881.236	0	0	1.065.881.236
2.1.1.01.03.020.05	Seguro de vida (Clausula	64.076.806	0	0	0	0	0	64.076.806	64.076.806	0	0,00%	0	0,00%	0	64.076.806	0	0	64.076.806
2.1.1.01.03.020.06	Auxilio quirúrgico hospita	34.778.033	0	0	0	0	0	34.778.033	34.778.033	0	0,00%	0	0,00%	0	34.778.033	0	0	34.778.033
2.1.1.01.03.020.07	Auxilio para aros. (Claus	4.213.271	0	0	0	0	0	4.213.271	4.213.271	0	0,00%	0	0,00%	0	4.213.271	0	0	4.213.271
2.1.1.01.03.020.08	Intereses a las cesantías	1.038.263.343	0	0	0	0	0	1.038.263.343	1.038.263.343	998.977.562	86,58%	894.907.227	86,19%	890.597.994	4.309.233	139.285.781	36.000.000	4.070.335
2.1.1.01.03.020.09	Gastos funerarios (Claus	40.048.004	0	0	0	0	0	40.048.004	40.048.004	0	0,00%	0	0,00%	0	40.048.004	0	0	40.048.004
2.1.1.01.03.020.10	Calamidad doméstica y urge	43.292.129	0	0	0	0	0	43.292.129	43.292.129	0	0,00%	0	0,00%	0	43.292.129	0	0	43.292.129
2.1.1.01.03.020.11	Droga para trabajadores	26.107.880	0	0	0	0	0	26.107.880	26.107.880	0	0,00%	0	0,00%	0	26.107.880	0	0	26.107.880
2.1.1.01.03.020.12	Becas y útiles de los hijo	175.578.444	0	0	0	0	0	175.578.444	175.578.444	0	0,00%	0	0,00%	0	175.578.444	0	0	175.578.444
2.1.1.01.03.020.13	Dotación y suministro a em	285.177.077	0	0	0	0	0	285.177.077	3.150.000	763.200	0,27%	763.200	0,27%	763.200	763.200	2.386.800	282.027.077	95.692.967
2.1.1.01.03.020.14	Auxilios sindicales (Cla	95.692.967	0	0	0	0	0	95.692.967	0	0	0,00%	0	0,00%	0	0	95.692.967	0	0
2.1.1.01.03.03	Prima de maternidad	4.390.145	0	0	0	0	0	4.390.145	4.390.145	0	0,00%	0	0,00%	0	4.390.145	0	0	4.390.145
2.1.1.01.03.034	Prima de transporte y manu	365.296.772	0	0	0	0	0	365.296.772	365.296.772	28.030.301	7,67%	27.870.880	7,63%	27.870.880	337.266.471	0	0	337.266.471
2.1.1.01.03.035	Prima de matrimonio	2.633.294	0	0	0	0	0	2.633.294	2.633.294	0	0,00%	0	0,00%	0	2.633.294	0	0	2.633.294
2.1.1.99	Vigencias anteriores y exp	900.000.000	0	0	728.													

Rubro	Detalle Rubro	Presupuesto Inicial	Modificaciones					Presupuesto Definitivo	Disponibilidades Expedidas	Ejecutado		Pagos	Cuentas por Pagar	Saldos				
			Adiciones	Reduccion	- Débitos	+ Créditos	Total Modificaciones			Compromisos	Pagos + Obligaciones			Disponibilidad	Rubro	Compromisos		
2.1.2.02.02	Adquisición de servicios	102.490.887.550	0	0	18.210.860.476	4.503.000.000	-13.707.860.476	88.783.027.074	77.209.192.727	61.598.232.330	69,38%	4.873.464.556	5,26%	87.559.283	4.585.905.273	15.810.960.397	11.573.834.347	56.924.767.774
2.1.2.02.02.006	Servicios de alojamiento;	5.711.683.756	0	0	0	1.400.000.000	1.400.000.000	7.111.683.756	6.652.791.775	5.808.552.844	81,68%	44.269.824	0,62%	2.616.044	41.653.780	844.238.931	458.891.981	5.764.283.020
2.1.2.02.02.006.01	Servicios públicos	3.386.627.712	0	0	0	0	0	3.386.627.712	3.042.327.785	3.001.025.934	88,61%	1.011.304	0,03%	1.011.304	0	41.301.851	344.299.927	6.000.014.630
2.1.2.02.02.006.02	Transporte	2.325.056.044	0	0	0	1.400.000.000	1.400.000.000	3.725.056.044	3.610.463.990	2.807.526.910	75,37%	43.259.520	1,16%	1.604.740	41.653.780	802.937.080	114.592.054	2.764.268.390
2.1.2.02.02.007	Servicios financieros y se	4.675.828.043	0	0	0	1.200.000.000	1.200.000.000	5.875.828.043	5.537.982.394	2.991.308.393	50,91%	58.567.095	1,00%	1.428.000	57.139.095	2.546.674.001	337.845.649	2.932.741.298
2.1.2.02.02.007.01	Arrendamientos	2.300.000.000	0	0	0	0	0	2.300.000.000	3.323.443.840	2.030.796.952	58,02%	58.567.095	1,67%	1.428.000	57.139.095	1.292.646.888	176.556.160	1.972.229.857
2.1.2.02.02.007.02	Seguros	2.055.828.043	0	0	0	1.200.000.000	1.200.000.000	2.055.828.043	1.894.538.554	960.511.441	46,72%	0	0,00%	0	0	934.027.113	161.289.489	960.511.441
2.1.2.02.02.007.03	Comisiones y gastos bancar	520.000.000	0	0	0	0	0	520.000.000	320.000.000	320.000.000	0,00%	0	0,00%	0	0	320.000.000	0	0
2.1.2.02.02.008	Servicios prestados a las	18.732.346.360	0	0	0	1.903.000.000	1.903.000.000	20.635.346.360	15.466.358.512	7.676.882.458	37,20%	200.958.579	0,97%	72.677.005	128.281.574	7.789.476.056	5.168.987.848	7.475.923.877
2.1.2.02.02.008.01	Mantenimiento	9.684.810.950	0	0	0	0	0	9.684.810.950	6.076.380.974	1.738.826.883	17,95%	70.354.980	0,73%	22.320.963	48.034.017	4.337.554.091	3.608.429.976	1.688.471.903
2.1.2.02.02.008.02	Publicidad y propaganda	17.122.528	0	0	0	100.000.000	100.000.000	117.122.528	61.418.456	16.828.400	14,37%	0	0,00%	0	0	44.590.056	55.704.072	16.828.400
2.1.2.02.02.008.03	Comunicaciones	1.000.000.000	0	0	0	1.500.000.000	1.500.000.000	2.500.000.000	2.327.910.793	1.418.153.804	56,73%	50.297.256	2,01%	50.297.256	0	909.756.989	172.089.207	1.367.856.548
2.1.2.02.02.008.04	Gastos de salud ocupaciona	284.504.307	0	0	0	0	0	284.504.307	284.504.307	60.800.000	21,37%	0	0,00%	0	0	223.704.307	0	60.800.000
2.1.2.02.02.008.05	Impresos y publicaciones	106.307.150	0	0	0	0	0	106.307.150	8.208.824	8.208.824	7,72%	249.331	0,23%	0	249.331	98.098.326	7.959.493	
2.1.2.02.02.008.06	Servicio de aseo	3.226.678.655	0	0	0	0	0	3.226.678.655	3.026.678.655	2.105.324.211	65,25%	0	0,00%	0	0	921.354.444	200.000.000	2.105.324.211
2.1.2.02.02.008.07	Servicio de vigilancia	3.086.276.677	0	0	0	0	0	3.086.276.677	2.198.303.744	2.098.789.459	68,00%	0	0,00%	0	0	99.514.285	887.972.933	2.098.789.459
2.1.2.02.02.008.08	Gastos legales y notariale	27.682.368	0	0	0	0	0	27.682.368	20.544.670	58.786	0,21%	58.786	0,21%	58.786	0	20.485.884	7.137.698	0
2.1.2.02.02.008.09	Suscripciones y afiliación	48.963.725	0	0	0	3.000.000	3.000.000	51.963.725	50.409.863	50.409.863	97,01%	0	0,00%	0	0	1.553.862	50.409.863	0
2.1.2.02.02.008.10	Lavandería	1.250.000.000	0	0	0	300.000.000	300.000.000	1.550.000.000	1.411.998.226	179.482.226	11,58%	79.998.226	5,16%	0	79.998.226	1.232.516.000	128.001.774	99.484.000
2.1.2.02.02.009	Servicios para la comunidad	73.304.587.856	0	0	18.210.860.476	0	-18.210.860.476	55.093.727.380	49.485.618.511	45.121.488.637	81,01%	4.369.669.058	7,93%	10.838.234	4.358.830.824	4.364.129.874	5.608.108.869	40.751.819.579
2.1.2.02.02.009.01	Remuneración por servicios	72.339.823.023	0	0	18.210.860.476	0	-18.210.860.476	54.128.962.547	48.555.861.217	44.930.363.747	83,01%	4.358.836.058	8,05%	5.234	4.358.830.824	3.925.497.470	5.273.101.330	40.571.527.689
2.1.2.02.02.009.02	Honorarios	164.764.833	0	0	0	0	0	164.764.833	150.833.000	121.710.800	73,87%	10.833.000	6,57%	10.833.000	0	29.122.200	13.931.833	110.877.800
2.1.2.02.02.009.03	Gastos de gestión ambienta	800.000.000	0	0	0	0	0	800.000.000	478.924.294	69.414.090	8,68%	0	0,00%	0	0	409.510.204	321.075.706	69.414.090
2.1.2.02.02.010	Viajeros y gastos de viaje	66.441.535	0	0	0	0	0	66.441.535	66.441.535	0	0,00%	0	0,00%	0	0	66.441.535	0	0
2.1.2.99	Vigencias anteriores y exp	5.600.000.000	0	0	0	3.992.736.265	3.992.736.265	9.592.736.265	9.592.736.265	9.592.736.265	100,00%	9.592.736.265	100,00%	3.666.211.049	5.926.525.216	0	0	0
2.1.2.99.01	Vigencias anteriores	5.600.000.000	0	0	0	-3.992.736.265	3.992.736.265	9.592.736.265	9.592.736.265	9.592.736.265	100,00%	9.592.736.265	100,00%	3.666.211.049	5.926.525.216	0	0	0
2.1.3	Transferencias corrientes	6.487.173.444	0	0	0	515.480	515.480	6.487.688.924	6.487.688.924	485.428.722	7,48%	393.518.821	6,07%	355.577.715	37.941.106	6.002.259.202	3.000	91.907.901
2.1.3.07	Prestaciones para cubrir r	5.145.173.444	0	0	0	0	0	5.145.173.444	5.145.170.444	461.361.006	8,97%	393.003.341	7,64%	355.577.715	37.425.626	4.683.809.438	3.000	68.357.665
2.1.3.07.02	Prestaciones sociales rela	5.145.173.444	0	0	0	0	0	5.145.173.444	5.145.170.444	461.361.006	8,97%	393.003.341	7,64%	355.577.715	37.425.626	4.683.809.438	3.000	68.357.665
2.1.3.07.02.001	Pensiones de vejez y muert	4.720.859.643	0	0	0	0	0	4.720.859.643	4.720.856.643	347.280.316	7,36%	347.280.316	7,36%	347.280.316	0	4.373.576.327	3.000	0
2.1.3.07.02.002	Cuotas partes pensionales	144.305.474	0	0	0	0	0	144.305.474	144.305.474	7.659.690	5,31%	6.777.025	4,70%	6.725.399	51.626	136.645.784	0	882.665
2.1.3.07.02.003	Bonos pensionales (de pens	280.008.327	0	0	0	0	0	280.008.327	280.008.327	106.421.000	38,01%	38.946.000	13,91%	1.572.000	37.374.000	173.587.327	0	67.475.000
2.1.3.13	Sentencias y conciliacione	1.342.000.000	0	0	0	0	0	1.342.000.000	1.342.000.000	23.550.236	1,75%	0	0,00%	0	0	1.318.448.764	0	23.550.236
2.1.3.13.01	Sentencias, conciliaciones	1.342.000.000	0	0	0	0	0	1.342.000.000	1.342.000.000	23.550.236	1,75%	0	0,00%	0	0	1.318.448.764	0	23.550.236
2.1.3.13.01.001	Sentencias	1.342.000.000	0	0	0	0	0	1.342.000.000	1.342.000.000	23.550.236	1,75%	0	0,00%	0	0	1.318.448.764	0	23.550.236
2.1.3.99	Vigencias anteriores y exp	0	0	0	0	515.480	515.480	515.480	515.480	515.480	100,00%	515.480	100,00%	0	515.480	0	0	0
2.1.3.99.01	Vigencias anteriores	0	0	0	0	515.480	515.480	515.480	515.480	515.480	100,00%	515.480	100,00%	0	515.480	0	0	0
2.1.4	Transferencias de capital	2.500.000.000	0	0	0	108.529.637	108.529.637	2.608.529.637	1.047.747.237	1.017.955.038	39,02%	1.017.954.959	39,02%	108.558.580	909.396.379	29.792.199	1.560.782.400	79
2.1.4.02	Entidades del gobierno gen	2.500.000.000	0	0	0	0	0	2.500.000.000	939.217.600	909.425.401	36,38%	909.425.322	36,38%	108.299.280	801.126.042	29.792.199	1.560.782.400	79
2.1.4.02.02	Otras transferencias	2.500.000.000	0	0	0	0	0	2.500.000.000	939.217.600	909.425.401	36,38%	909.425.322	36,38%	108.299.280	801.126.042	29.792.199	1.560.782.400	79
2.1.4.99	Vigencias anteriores y exp	0	0	0	0	108.529.637	108.529.637	108.529.637	108.529.637	108.529.637	100,00%	108.529.637	100,00%	259.300	108.270.337	0	0	0
2.1.4.99.01	Vigencias anteriores	0	0	0	0	108.529.637	108.529.637	108.529.637	108.529.637	108.529.637	100,00%	108.529.637	100,00%	259.300	108.270.337	0	0	0
2.1.7	Disminución de pasivos	2.000.000.000	0	0	0	84.079.296	84.079.296	2.084.079.296	2.084.079.296	151.650.852	7,28%	126.983.575	6,09%	109.467.375	17.516.200	1.932.428.444	0	24.667.277
2.1.7.01	Cesantías retroactivas	2.000.000.000	0	0	0	0	0	2.000.000.000	2.000.000.000	67.571.556	3,38%	42.904.279	2,15%	39.158.079	3.746.200	1.932.428.444	0	24.667.277
2.1.7.01.02	Cesantías parciales -Antic	2.000.000.000	0	0	0	0	0	2.000.000.000	2.000.000.000	67.571.556	3,38%	42.904.279	2,15%	39.158.079	3.746.200	1.932.428.444	0	24.667.277
2.1.7.99	Vigencias anteriores y exp	0	0	0	0	84.079.296	84.079.296	84.079.296	84.079.296	84.079.296	100,00%	84.079.296	100,00%	70.309.296	13.770.000	0	0	0
2.1.7.99.01	Vigencias anteriores	0	0	0	0	84.079.296	84.079.296	84.079.296	84.079.296	84.079.296	100,00%	84.079.296	100,00%	70.309.296	13.770.000	0	0	0
2.1.8	Gastos por tributos, multa	1.572.235.138	0	0	0	250.000.400	250.000.400	1.822.235.53										

Rubro	Detalle Rubro	Presupuesto Inicial	Modificaciones					Presupuesto Definitivo	Disponibilidades Expedidas	Ejecutado		Pagos	Cuentas por Pagar	Saldos				
			Adiciones	Reduccion-ones	- Débitos	+ Créditos	Total Modifi-caciones			Compromisos	Pagos + Obligaciones			Disponibilidad	Rubro	Compromisos		
2.3.2.01.01	Activos fijos	2.470.697.427	0	0	0	800.000.000	800.000.000	3.270.697.427	887.559.997	686.192.968	20,98%	476.423.807	14,57%	455.923.807	20.500.000	201.367.030	2.383.137.430	209.769.161
2.3.2.01.01.003	Maquinaria y equipo	2.470.697.427	0	0	0	800.000.000	800.000.000	3.270.697.427	887.559.997	686.192.968	20,98%	476.423.807	14,57%	455.923.807	20.500.000	201.367.030	2.383.137.430	209.769.161
2.3.2.01.01.003.03	Maquinaria de oficina, con	2.000.000.000	0	0	0	0	0	2.000.000.000	0	0	0,00%	0	0,00%	0	0	0	2.000.000.000	0
2.3.2.01.01.003.03.02	Gestión de la tecnología y	2.000.000.000	0	0	0	0	0	2.000.000.000	0	0	0,00%	0	0,00%	0	0	0	2.000.000.000	0
2.3.2.01.01.003.06	Aparatos médicos, instrume	470.697.427	0	0	0	800.000.000	800.000.000	1.270.697.427	887.559.997	686.192.968	54,00%	476.423.807	37,49%	455.923.807	20.500.000	201.367.030	383.137.430	209.769.161
2.3.2.01.01.003.06.01	Equipo médico científico -	470.697.427	0	0	0	800.000.000	800.000.000	1.270.697.427	887.559.997	686.192.968	54,00%	476.423.807	37,49%	455.923.807	20.500.000	201.367.030	383.137.430	209.769.161
2.3.2.02	Adquisiciones diferentes d	22.024.159.172	0	0	4.937.107.416	0	-4.937.107.416	17.087.051.756	15.166.198.806	5.211.657.109	30,50%	1.303.271.499	7,63%	0	1.303.271.499	9.954.541.697	1.920.852.950	3.908.385.810
2.3.2.02.02	Adquisición de servicios	22.024.159.172	0	0	4.937.107.416	0	-4.937.107.416	17.087.051.756	15.166.198.806	5.211.657.109	30,50%	1.303.271.499	7,63%	0	1.303.271.499	9.954.541.697	1.920.852.950	3.908.385.810
2.3.2.02.02.008	Servicios prestados a las	87.550.000	0	0	0	0	0	87.550.000	0	0	0,00%	0	0,00%	0	0	0	87.550.000	0
2.3.2.02.02.008.02	Comunicación organizaciona	87.550.000	0	0	0	0	0	87.550.000	0	0	0,00%	0	0,00%	0	0	0	87.550.000	0
2.3.2.02.02.009	Servicios para la comunida	21.936.809.172	0	0	4.937.107.416	0	-4.937.107.416	16.999.501.756	15.166.198.806	5.211.657.109	30,66%	1.303.271.499	7,67%	0	1.303.271.499	9.954.541.697	1.833.302.950	3.908.385.810
2.3.2.02.02.009.01	Fortalecimiento de los ser	15.477.214.600	0	0	4.137.107.416	0	-4.137.107.416	11.340.107.184	11.000.000.000	3.571.987.116	31,50%	1.046.430.912	9,23%	0	1.046.430.912	7.428.012.894	340.107.184	2.525.556.204
2.3.2.02.02.009.02	Desarrollo de la organizac	881.199.000	0	0	0	0	0	881.199.000	700.000.000	621.732.052	70,56%	6.483.336	0,74%	0	6.483.336	79.267.948	181.199.000	615.248.716
2.3.2.02.02.009.03	Diseño e implementación de	3.056.632.707	0	0	800.000.000	0	-800.000.000	2.256.632.707	1.000.000.000	811.796.111	35,97%	44.215.421	1,96%	0	44.215.421	188.203.889	1.256.632.707	767.580.690
2.3.2.02.02.009.04	Capacitación del talento h	143.989.730	0	0	0	0	0	143.989.730	143.989.730	0	0,00%	0	0,00%	0	0	143.989.730	0	0
2.3.2.02.02.009.05	Desarrollo integral y calid	2.013.369.018	0	0	0	0	0	2.013.369.018	2.013.369.018	206.141.830	10,24%	206.141.830	10,24%	0	206.141.830	1.807.227.188	0	0
2.3.2.02.02.009.06	Gastos deportivos y recrea	108.840.058	0	0	0	0	0	108.840.058	108.840.058	0	0,00%	0	0,00%	0	0	108.840.058	0	0
2.3.2.02.02.009.07	Bienestar laboral y cultur	200.000.000	0	0	0	0	0	200.000.000	200.000.000	0	0,00%	0	0,00%	0	0	200.000.000	0	0
2.3.2.02.02.009.08	Gastos deportivos y recrea	55.364.059	0	0	0	0	0	55.364.059	0	0	0,00%	0	0,00%	0	0	0	55.364.059	0
2.3.99	Vigencias anteriores y exp	6.000.000.000	0	0	0	4.137.107.416	4.137.107.416	10.137.107.416	10.137.107.416	10.137.107.416	100,00%	10.137.107.416	100,00%	2.731.655.181	7.405.452.235	0	0	0
2.3.99.01	Vigencias anteriores	6.000.000.000	0	0	0	4.137.107.416	4.137.107.416	10.137.107.416	10.137.107.416	10.137.107.416	100,00%	10.137.107.416	100,00%	2.731.655.181	7.405.452.235	0	0	0
2.4	Gastos de operación comerc	46.230.813.687	0	0	1.449.018.778	1.449.018.778	0	46.230.813.687	31.838.375.142	18.145.993.358	39,25%	10.045.951.186	21,73%	1.097.726.590	8.948.224.596	13.692.381.784	14.392.438.545	8.100.042.172
2.4.5	Gastos de comercialización	35.730.813.687	0	0	1.449.018.778	1.449.018.778	0	35.730.813.687	22.787.393.920	9.095.012.136	24,46%	994.969.964	2,68%	15.742.661	979.227.303	13.692.381.784	14.392.438.545	8.100.042.172
2.4.5.01	Materiales y suministros	32.881.133.687	0	0	0	1.449.018.778	1.449.018.778	34.330.152.465	21.936.393.920	9.034.012.136	26,32%	975.651.617	2,84%	15.742.661	959.908.956	12.902.381.784	12.393.758.545	8.058.360.519
2.4.5.01.02	Productos alimenticios, be	32.881.133.687	0	0	0	1.449.018.778	1.449.018.778	34.330.152.465	21.936.393.920	9.034.012.136	26,32%	975.651.617	2,84%	15.742.661	959.908.956	12.902.381.784	12.393.758.545	8.058.360.519
2.4.5.01.02.01	Alimentación	4.300.000.000	0	0	0	1.449.018.778	1.449.018.778	5.749.018.778	3.960.000.000	720.000.000	12,52%	0	0,00%	0	0	3.240.000.000	1.789.018.778	720.000.000
2.4.5.01.02.03	Materiales médicos quirúrgico	28.581.133.687	0	0	0	0	0	28.581.133.687	17.976.393.920	8.314.012.136	29,09%	975.651.617	3,41%	15.742.661	959.908.956	9.662.381.784	10.604.739.767	7.338.360.519
2.4.5.02	Adquisición de servicios	2.849.680.000	0	0	0	0	0	2.849.680.000	851.000.000	61.000.000	2,14%	19.318.347	0,68%	0	19.318.347	790.000.000	1.998.680.000	41.681.653
2.4.5.02.09	Servicios para la comunida	2.849.680.000	0	0	0	0	0	2.849.680.000	851.000.000	61.000.000	2,14%	19.318.347	0,68%	0	19.318.347	790.000.000	1.998.680.000	41.681.653
2.4.5.02.09.01	Contratos de prestación de	2.849.680.000	0	0	0	0	0	2.849.680.000	851.000.000	61.000.000	2,14%	19.318.347	0,68%	0	19.318.347	790.000.000	1.998.680.000	41.681.653
2.4.99	Vigencias anteriores y exp	10.500.000.000	0	0	1.449.018.778	0	-1.449.018.778	9.050.981.222	9.050.981.222	9.050.981.222	100,00%	9.050.981.222	100,00%	1.081.983.929	7.968.997.293	0	0	0
2.4.99.01	Vigencias anteriores	10.500.000.000	0	0	1.449.018.778	0	-1.449.018.778	9.050.981.222	9.050.981.222	9.050.981.222	100,00%	9.050.981.222	100,00%	1.081.983.929	7.968.997.293	0	0	0
	Total Vigencias anteriores	23.000.000.000	0	0	2.177.019.390	8.322.968.494	6.145.949.114	29.145.949.114	29.145.949.114	29.145.949.114	100,00%	29.145.949.114	100,00%	7.582.431.916	21.563.517.198	0	0	0


 MARTHA CECILIA CASTRILLÓN SUÁREZ
 Gerente
 Aprobó


 MARÍA CELMIRA GERALDO CASTAÑO
 Subgerente Administrativa y Financiera
 Revisó


 ISABEL VÉLEZ GALLEGO
 Profesional Universitaria
 Proyectó